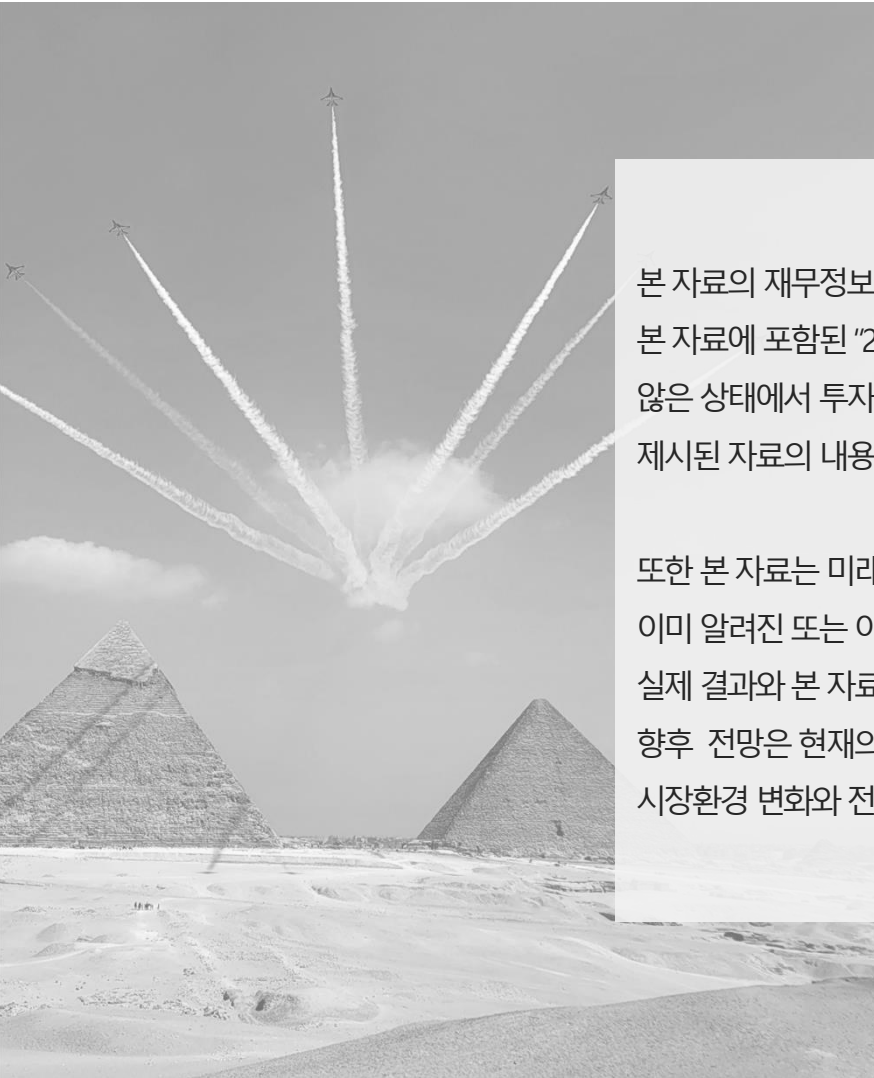


# '23년 잠정실적 및 '24년 가이드스 발표

2024. 2. 8.  
한국항공우주산업(주)  
IR팀





본 자료의 재무정보는 한국채택국제회계기준(K-IFRS)에 따라 작성된 연결 기준의 영업실적입니다. 본 자료에 포함된 "2023년 4분기 실적"은 외부감사인의 회계감사가 완료되지 않은 상태에서 투자자 여러분의 편의를 위해 작성된 잠정 실적 자료로서, 제시된 자료의 내용 중 일부는 회계감사 과정에서 변경될 수 있음을 양지하시기 바랍니다.

또한 본 자료는 미래에 대한 예측정보를 포함하고 있습니다. 이러한 예측정보는 이미 알려진 또는 아직 알려지지 않은 위험과 불명확성에 따라 영향을 받으며, 실제 결과와 본 자료에 기재되거나 암시된 내용 사이에 차이가 있을 수 있습니다. 향후 전망은 현재의 시장상황과 당사의 경영방향 등을 고려한 것으로써, 시장환경 변화와 전략수정 등에 따라 달라질 수 있음을 양지하시기 바랍니다.

# 회사개요 및 주주 현황



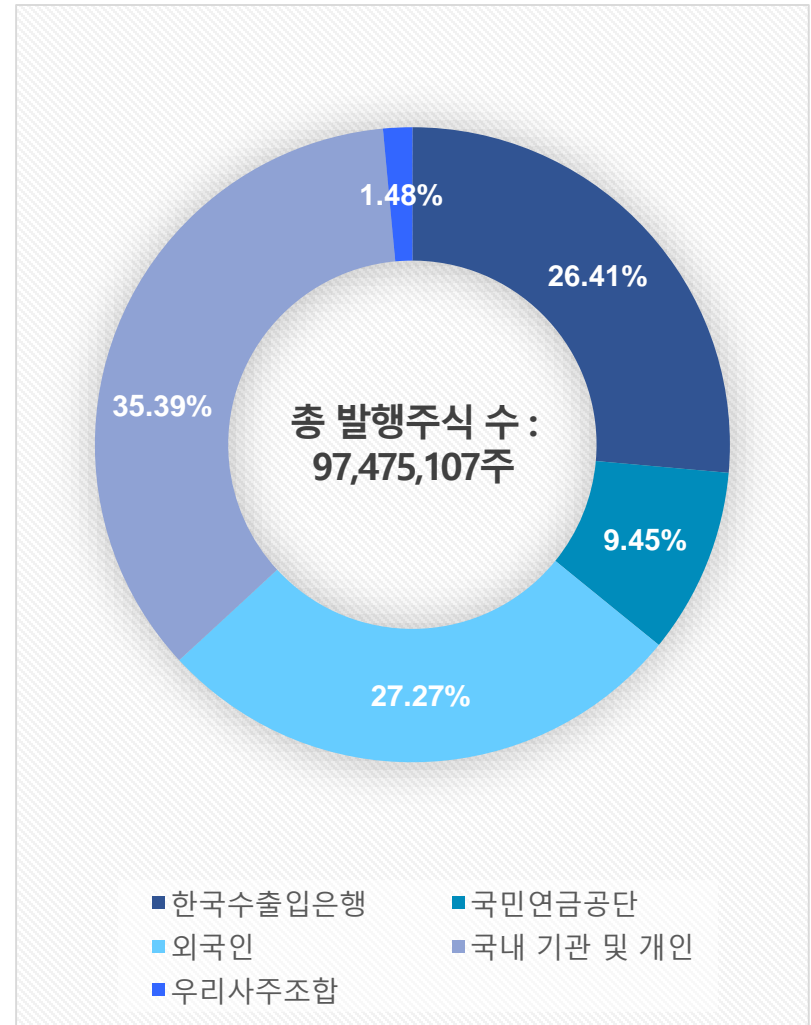
## ■ 회사현황

|      |   |
|------|---|
| 기업명  | 한국항공우주산업(주)   |
| 대표이사 | 강구영   |
| 설립일  | 1999.10.01  |
| 기업공개 | 2011.06.30  |
| 사업장  | 본사 : 경남 사천<br>사무소 : 서울<br>사업장 : 경남 산청/종포/고성<br>해외 : 유럽, 미주, 동남아 등<br>현지법인 및 해외사무소 |
| 인력현황 | 5,098명(기간제 847명 포함)   |

## ■ 부문별 주요 제품

| 구분  | 주요제품   |
|-----|--|
| 고정익 | T-50계열(T-50, FA-50 등), KF-21계열, KT-1계열, 기타 시뮬레이터 등 |
| 회전익 | KUH/LAH계열, 기타 군수단품류 등                              |
| 기체  | Boeing, Airbus 등의 기체구조물 등                          |
| 기타  | 위성, UAV, 완제기 수출 등                                  |

## ■ 주요주주 현황



※ 인력 및 주요주주 현황: '23년 4분기말 기준

# 2023년 경영실적



(단위: 억 원)

|        | 구분     | '23년 목표 | '23년 실적 | '22년 실적 | '23년 4Q | '22년 4Q | '23년 수주잔고 |
|--------|--------|---------|---------|---------|---------|---------|-----------|
| 수<br>주 | 국내사업   | 24,643  | 26,175  | 14,726  | 23,787  | 13,589  | 90,671    |
|        | 완제기 수출 | 11,669  | 12,416  | 36,626  | 145     | 62      | 53,294    |
|        | 기체부품   | 8,457   | 7,774   | 36,092  | 4,028   | 35,174  | 73,794    |
|        | 합 계    | 44,769  | 46,365  | 87,444  | 27,960  | 48,825  | 217,759   |
| 매<br>출 | 국내사업   | 17,869  | 19,453  | 18,965  | 5,986   | 5,876   | -         |
|        | 완제기 수출 | 12,354  | 10,470  | 1,271   | 6,550   | 435     | -         |
|        | 기체부품   | 8,030   | 8,061   | 7,484   | 2,474   | 2,301   | -         |
|        | 연결반영   | -       | 209     | 149     | 90      | 76      | -         |
|        | 합 계    | 38,253  | 38,193  | 27,869  | 15,100  | 8,688   | -         |

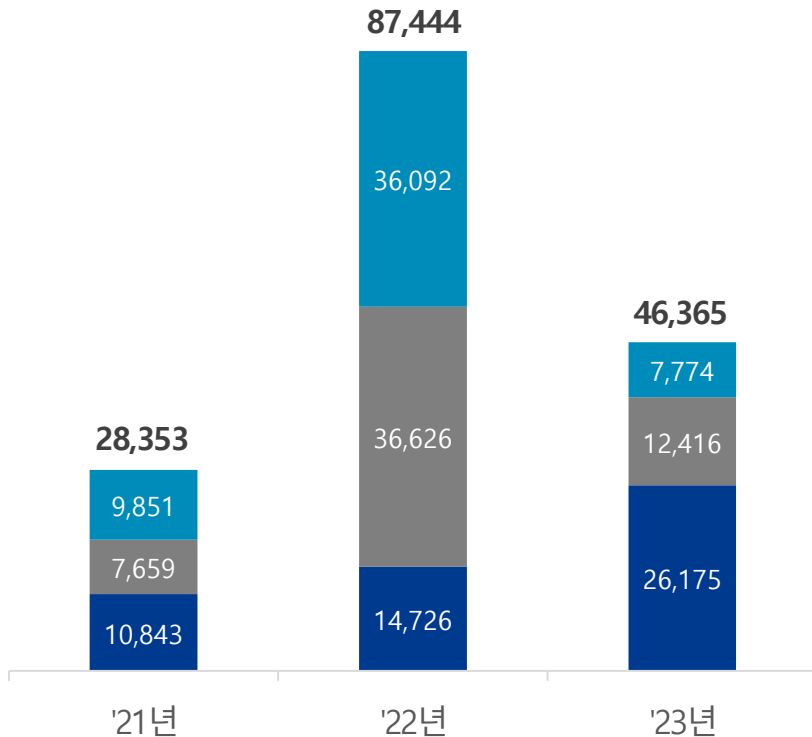
# 2023년 경영실적 | 수주 Breakdown (년도별)



- 수주 4조 6,365억 원 (수주잔고 21.8조 원: 국내사업 9.1조, 완제기수출 5.3조, 기체부품 7.4조)

## 주요 사업부문별 수주 추이

■ 국내사업 ■ 완제기 수출 ■ 기체부품 (단위: 억 원)



## 수주 실적 요약

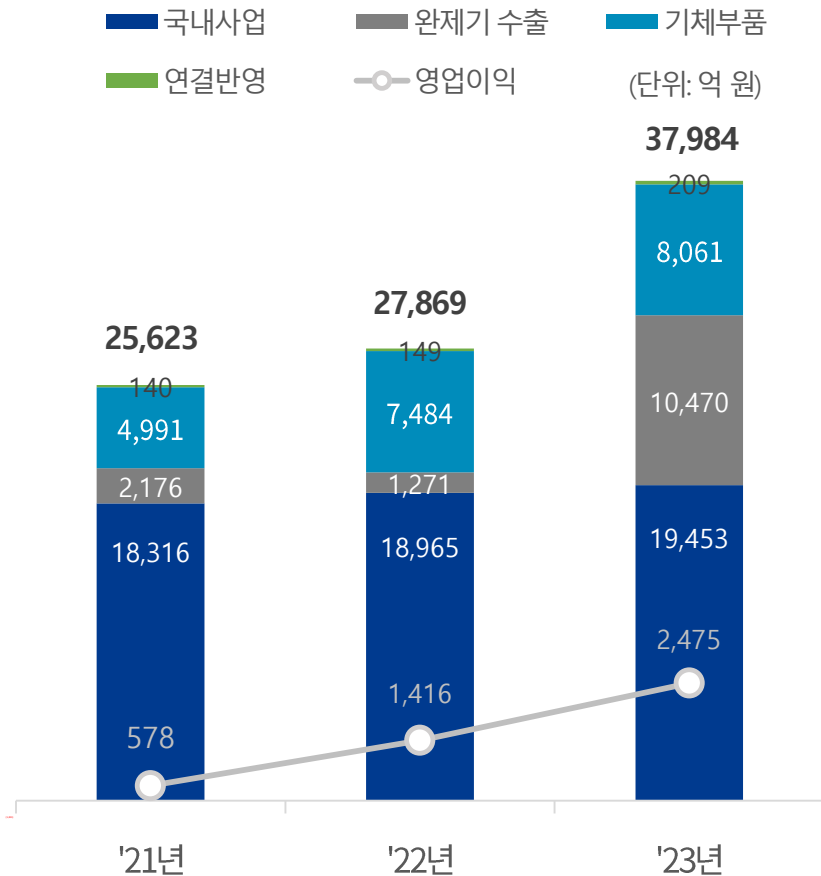
|           |  |
|-----------|--|
| 국내<br>사업  | <p><b>2조 6,175억 원</b></p> <p>LAH 2차양산, 공지통신무전기 성능개량사업, 초소형위성, 해경헬기 5차, 중앙119 소방헬기 2차, 경찰청헬기 8차 등</p> |
| 완제기<br>수출 | <p><b>1조 2,416억 원</b></p> <p>FA-50 말레이시아, FA-50PH 수리부속, T-50TH 수리부속, T-50i 수리부속 등</p>                |
| 기체<br>부품  | <p><b>7,774억 원</b></p> <p>SA SLAT TRACK ASSY, BCA MLGB 소조립체, SA Wing Rib 등</p>                       |

# 2023년 경영실적 | 매출 Breakdown (년도별)



- 매출 3조 7,984억 원, 영업이익 2,475억 원

## 주요 사업부문별 매출 추이



## 매출 실적 요약

|           |   |
|-----------|---|
| 국내<br>사업  | <p><b>1조 9,453억 원</b></p> <p>KF-21 체계개발, KUH 4차, 백두체계성능개량, SAR/EO 위성, TA-50 BLK2, 상륙기동헬기, 상륙공격헬기, T-50 PBL 3차 등</p> |
| 완제기<br>수출 | <p><b>1조 470억 원</b></p> <p>FA-50 폴란드(GF), T-50IQ CLS, 기지재건, FA-50PL 등</p>   |
| 기체<br>부품  | <p><b>8,061억 원</b></p> <p>에어버스, 보잉, 기타 등</p>  |

# 2024년 연간가이던스



▪ 수주 4조 4,769억 원, 매출 3조 8,253억 원

(단위: 억 원)

| 구 분 |            | '23년 실적(A)    | '24년 가이던스(B)  | 증감(B-A)       |                 | '24년 수주잔고(예상)  |
|-----|------------|---------------|---------------|---------------|-----------------|----------------|
| 수주  | 국내사업       | 26,175        | 17,704        | △8,471        | 32.36% ↓        | 89,969         |
|     | 완제기 수출     | 12,416        | 30,368        | 17,952        | 144.59% ↑       | 72,827         |
|     | 기체부품       | 7,774         | 11,075        | 3,301         | 42.46% ↑        | 76,491         |
|     | <b>합 계</b> | <b>46,365</b> | <b>59,147</b> | <b>12,782</b> | <b>27.57% ↑</b> | <b>239,287</b> |
| 매출  | 국내사업       | 19,453        | 19,012        | △441          | 2.27% ↓         | -              |
|     | 완제기 수출     | 10,470        | 9,637         | △833          | 7.96% ↓         | -              |
|     | 기체부품       | 8,061         | 9,035         | 974           | 12.08% ↑        | -              |
|     | 연결반영       | 209           | -             | -             | -               | -              |
|     | <b>합 계</b> | <b>38,193</b> | <b>37,684</b> | <b>△300</b>   | <b>0.79% ↓</b>  | <b>-</b>       |

## 국내사업

## 완제기 수출

## 기체부품

수주

KF-21 최초양산, KF-21 최초 PBL, 소방헬기, 해경헬기 등

KUH, FA-50, 수송기 국제공동개발 등

B737MAX H. STAB, 난삭재 기계가 공품 등

매출

KF-21 체계개발, 백두체계성능개량, 전술입문용훈련기 등

FA-50폴란드, CLS, T-50 태국 4단계, 기지재건 등

SA WBP, A350 WR, A319/302 WTP 등

# 요약 손익계산서 (연결)



(단위: 억 원)

| 구 분   | 2023년         | 2022년         | 2021년         |
|-------|---------------|---------------|---------------|
| 매출액   | <b>38,193</b> | <b>27,869</b> | <b>25,623</b> |
| 매출총이익 | 4,639         | 3,738         | 3,070         |
| 판관비   | 2,163         | 2,322         | 2,487         |
| 영업이익  | <b>2,475</b>  | <b>1,416</b>  | <b>583</b>    |
| (%)   | <i>6.48%</i>  | <i>5.10%</i>  | <i>2.30%</i>  |
| 세전이익  | <b>2,609</b>  | <b>1,221</b>  | <b>544</b>    |
| 법인세   | 390           | 62            | 11            |
| 당기순이익 | <b>2,218</b>  | <b>1,159</b>  | <b>533</b>    |
| (%)   | <i>5.81%</i>  | <i>4.20%</i>  | <i>2.10%</i>  |



# 주요재무지표 (연결)



(단위: 억 원)

| 구 분        | 2023년 12월     | 2022년 12월     | 2021년 12월     |
|------------|---------------|---------------|---------------|
| <b>총자산</b> | <b>71,436</b> | <b>77,724</b> | <b>58,552</b> |
| 부채         | 55,232        | 63,192        | 45,578        |
| 자본         | 16,204        | 14,532        | 12,974        |
| 부채비율       | 341%          | 435%          | 351%          |
| <b>차입금</b> | <b>6,082</b>  | <b>11,237</b> | <b>12,032</b> |
| 현금성자산      | 7,601         | 21,897        | 10,759        |
| 순차입금       | △1,519        | △10,660       | 1,272         |
| <b>투자</b>  | <b>1,318</b>  | <b>2,271</b>  | <b>2,410</b>  |
| 시설투자       | 407           | 1,030         | 971           |
| 개발투자       | 904           | 1,204         | 1,296         |
| 자본투자       | 7             | 37            | 143           |
| ※ 기말인력(명)  | 5,098         | 5,079         | 5,012         |

## ▪ ESG 추진 현황(4분기)

- 에너지경영시스템(ISO 50001) 국제 표준인증 획득
- 정보보안경영시스템(ISO/IEC 27001) 국제 표준인증 획득
- 규범준수경영시스템(ISO37301) & 부패방지경영시스템(ISO37001) 국제표준인증 획득

## ▪ ESG 등급

※ 한국ESG기준원

| 구분       | 2023 | 2022 | 2021 | 2020 | 2019 |
|----------|------|------|------|------|------|
| ESG 통합등급 | B+   | C    | A    | A    | A    |
| 환경       | B+   | B    | A    | A    | B+   |
| 사회       | A    | A    | A+   | A+   | A+   |
| 지배구조     | B+   | D    | B+   | B+   | A    |

## ▪ 배당 현황

| 구분         | 2022    | 2021   | 2020   | 2019    | 2018   |
|------------|---------|--------|--------|---------|--------|
| 주당액면가액(원)  | 5,000   | 5,000  | 5,000  | 5,000   | 5,000  |
| 당기순이익(백만원) | 115,919 | 63,900 | 74,619 | 170,403 | 57,188 |
| 주당순이익(원)   | 1,215   | 656    | 766    | 1,748   | 587    |
| 주당배당금(원)   | 250     | 200    | 200    | 400     | 200    |
| 시가배당률(%)   | 0.5%    | 0.6%   | 0.8%   | 1.2%    | 0.6%   |
| 배당성향(%)    | 21%     | 31%    | 26%    | 23%     | 34%    |